



Comment payer avec la carte génération Haut de France ?

La solution proposée ici se fait via un navigateur web (Chrome, Firefox, ...)

Valable uniquement pour la paiement de la mise à disposition des manuels scolaires auprès de la FCPE Corot

(1) Le site web : <https://cartegeneration.hautsdefrance.fr>

2 Connecter vous (numéro de carte + mot de passe)

Si vous avez oublié votre mot de passe, utilisez le lien « [mot de passe oublié ?](#) » au dessus du bouton de connexion.

(3) Une fois connecté, choisissez  sur le menu de gauche

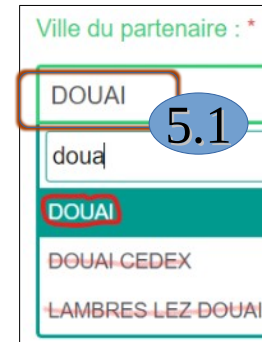
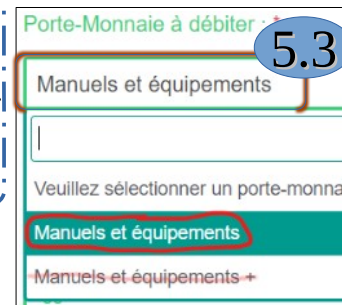
Si le menu n'est pas visible, cliquez en haut à gauche sur le menu « sandwich » 

4 Parcourez la page vers le bas pour trouver le bouton « PAIEMENT EN LIGNE ». Cliquez sur ce bouton.



5 Utilisez les informations suivantes :

- 5.1. Ville du partenaire : « **DOUAI** »
- 5.2. Nom du partenaire : « **[L1284] - FCPE Lycée Corot** »
- 5.3. Porte-Monnaie à débiter : « **Manuels et équipement** »
- 5.4. Montant du ticket : « **55** »




Paiement

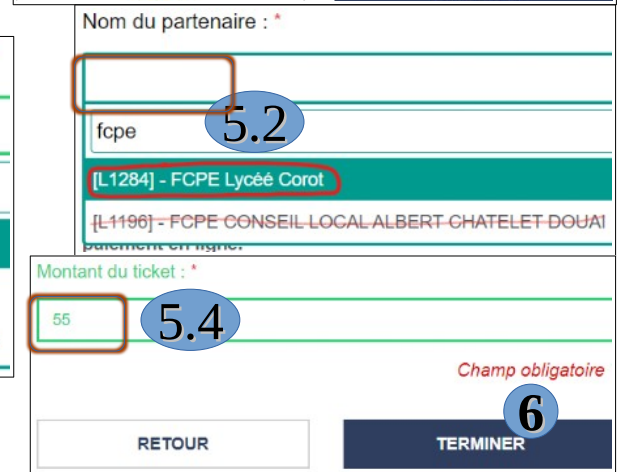
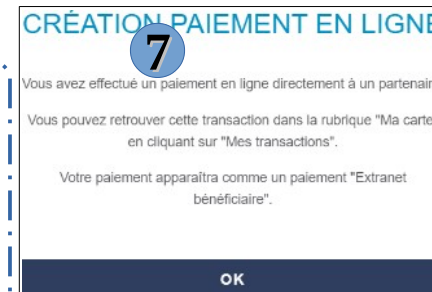
6 Cliquez ensuite sur le bouton « TERMINER »

7 Une fenêtre de validation apparaît. Cliquez sur le bouton « OK »

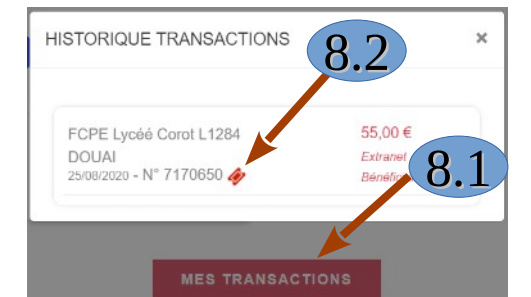
Normalement, vous recevez une confirmation de transaction par email.

8 Pour **recupérer le reçu** de la transaction :

- 8.1. Cliquez sur le boutons « MES TRANSACTIONS »
- 8.2. Cliquez sur l'icône de ticket  de la transaction pour obtenir un pdf du reçu (son nom ressemblera à « *recu-debitLigne-2020... .pdf* »)
- 8.3. Sauvegardez-le, puis :
 - a. soit vous nous le rapportez le jour de la distribution,
 - b. soit vous cochez la case « **carte HDF** » dans le formulaire de réservation et vous déposez directement le reçu.



Reçu



Voilà c'est fini, merci.

