



Comment payer avec la carte génération Haut de France ?

La solution proposée ici se fait via un navigateur web (Chrome, Firefox, ...)


Valable uniquement pour la paiement de la mise à disposition des manuels scolaires auprès de la FCPE Corot

(1) Cliquez sur ce lien <https://cartegeneration.hautsdefrance.fr>

2 Connecter vous (numéro de carte + mot de passe)

Si vous avez oublié votre mot de passe, utilisez le lien « [mot de passe oublié ?](#) » au dessus du bouton de connexion.

(3) Une fois connecté, choisissez  sur le menu de gauche

Si le menu n'est pas visible, cliquez en haut à gauche sur le menu « sandwich » 

4 Parcourez la page vers le bas pour trouver le bouton « PAIEMENT EN LIGNE ». Cliquez sur ce bouton.



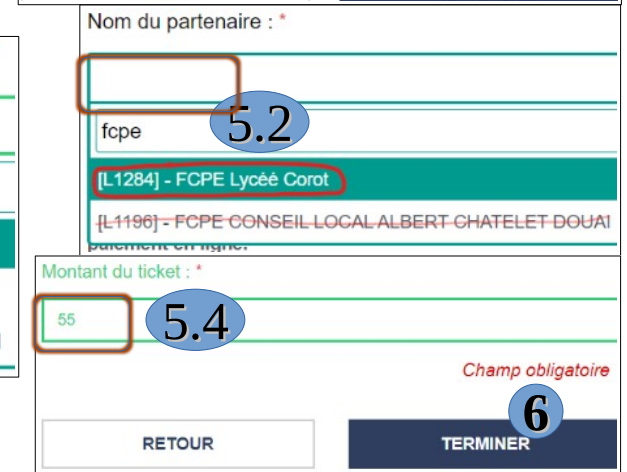
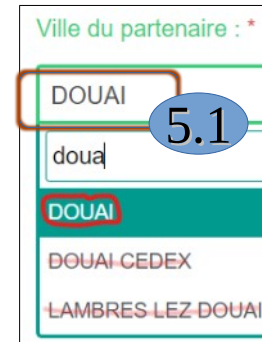
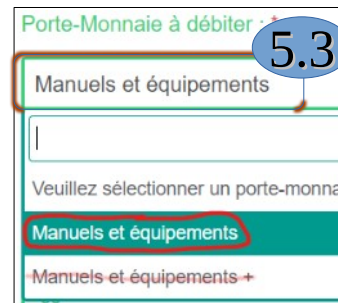
(5) Remplissez le formulaire comme ceci :

5.1. Ville du partenaire : « DOUAI »

5.2. Nom du partenaire : « [L1284] - FCPE Lycée Corot » (oui, il y a une faute)

5.3. Porte-Monnaie à débiter : « Manuels et équipement »

5.4. Montant du ticket : « 55 »



6 Cliquez ensuite sur le bouton « TERMINER »

7 Une fenêtre de validation apparaît. Cliquez sur le bouton « OK »

Normalement, vous recevez une confirmation de transaction par email.

(8) Pour **recupérer un reçu** de la transaction :

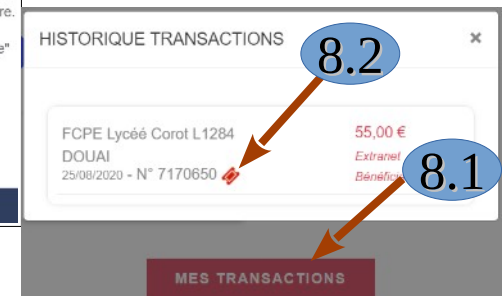
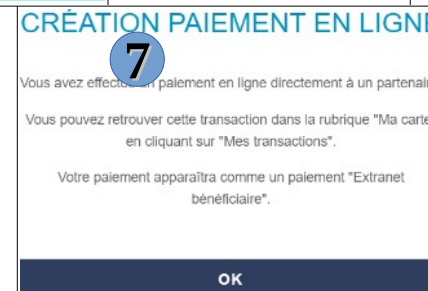
8.1. Cliquez sur le boutons « TRANSACTIONS »

8.2. Cliquez sur l'icône de ticket  de la transaction pour obtenir un pdf du reçu (son nom ressemblera à « *recu-debitLigne-2020... .pdf* »)

8.3. Sauvegardez-le, imprimez-le et au choix :

a. soit vous nous le rapportez le jour de la distribution,

b. soit vous l'envoyez à l'adresse suivante : livres@fcpecorot.fr



Voilà c'est fini, merci.

